

Name:

Datum:

Fake News – Gibt es erlogene Nachrichten?



Fake News ist ein englisches Wort, was übersetzt „falsche Nachrichten“ heißt. Fake News sind absichtlich gefälschte oder verwirrende Inhalte und Nachrichten.

Beispiele sind gefälschte Fotos oder erfundene Informationen und Schlagzeilen.

Durch die Verbreitung von falschen Nachrichten werden andere Menschen beeinflusst und ihnen geschadet.

Welche Quellen findest du vertrauenswürdig und warum? Sprich mit deinem Sitznachbarn oder deiner Sitznachbarin darüber.

1. Hamburger Tageblatt (Zeitung)
2. www.frag-finn.de
3. Beitrag auf einer Social-Media Seite
4. www.blinde-kuh.de
5. Nachricht von einem unbekanntem Internet-Nutzer
6. www.fake-news.de
7. Internetseite der Schule
8. www.ich-weiß-alles.com
9. Online-Artikel einer Zeitung
10. Beitrag von deinem Lieblings-YouTuber
11. Deine Eltern
12. Nachrichtensendung

Name:

Datum:

Fake News – Gibt es erlogene Nachrichten?

Fakt oder Fake? Überprüfe die Informationen. Sind sie wahr oder falsch? Setze einen Haken für wahr oder ein Kreuz für falsch in das Kästchen.

- Das Passwort 6789 ist das sicherste Passwort.
- Wenn du im Internet unterwegs bist, werden Daten über dich gesammelt.
- Katzen haben 3 Augen.
- Sensation: In Texas wurden Dinosauriereier gefunden.
- Berlin ist die Hauptstadt von Deutschland.
- Neues Gesetz: Handyverbot für Fußgänger und Fußgängerinnen.
- Das Bildungsministerium beschließt: Ab Morgen gibt es nur noch vier Tage Schule in der Woche.
- Kinder verbringen im Durchschnitt mehr Zeit am Handy als sie eigentlich sollten.
- Wusstest du? Menschen essen in ihrem Leben ungefähr zehn Spinnen während des Schlafens.
- Die kälteste Temperatur, die gemessen wurde, beträgt -93 Grad Celsius.



So deckst du Fake News auf:

1. Prüfe die Herkunft der Nachricht. Wer hat sie geschrieben? Ist die Herkunft vertrauenswürdig?
2. Überprüfe die Informationen in der Nachricht. Haben andere Personen und Nachrichtensender die Informationen bestätigt?

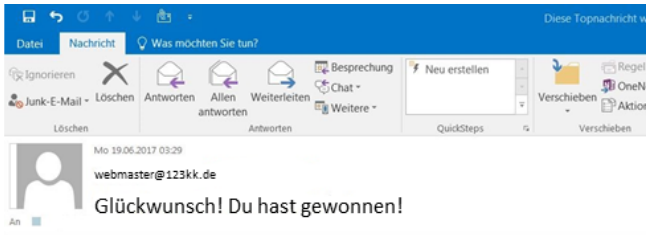
Name:

Datum:

Fake oder echt?



Im Internet werden viele falsche Informationen verbreitet. Das geschieht oft über sogenannten „Spam“. Das ist wie Werbung in deinem Briefkasten. Dies hat unterschiedliche Gründe. Zum Beispiel können deine Daten geklaut werden oder es kann Angst verbreitet werden. Deshalb ist es wichtig zu erkennen, was echt ist.

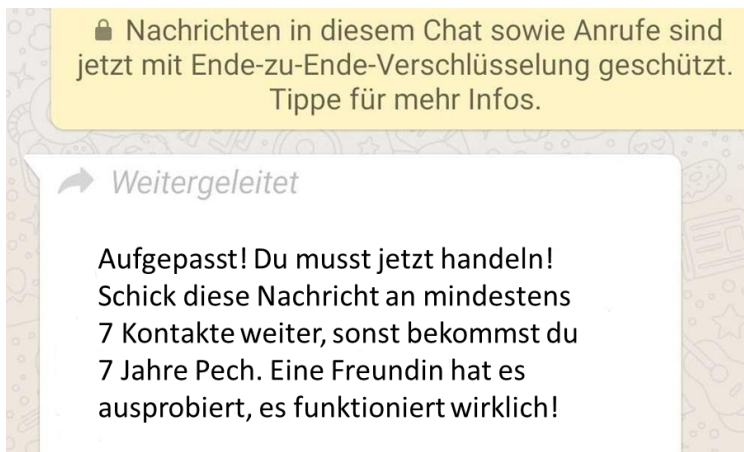


Liebe Frau Müller,
Es herrscht Grund zur Freude. Sie wurden ausgelost und haben 2Mio. Euro im Lotto gewonnen. Klicken sie nun nurnoch schnell den Link an, um noch schnell die letzten Daten anzugeben.
www.lottoserioes.de

Mit freundlichen Grüßen
Ihr Lotto Team

- Echt
- Fake

Begründe, warum dies gefährlich ist:



- Echt
- Fake

Begründe, warum dies gefährlich ist:

Achtung: Datenfalle!

Meine Adresse

Achtung: Datenfalle!

Schulfotos von mir

Achtung: Datenfalle!

Lustige Bilder von mir
und meinen Freunden

Achtung: Datenfalle!

Meine Passwörter

Achtung: Datenfalle!

Meine Ängste und
Sorgen

Achtung: Datenfalle!

Videos von meiner
Lehrerin

Achtung: Es gibt böse Menschen im Internet, die bei beispielsweise bei dir einbrechen könnten!



Achtung: Die Sozialen Medien dürfen erst ab 13 Jahren verwendet werden! Bis zum 18. Lebensjahr müssen sowohl du als auch deine Eltern mit der Veröffentlichung einverstanden sein.



Achtung: Es gibt das „Recht am eigenen Bild“ und du darfst nicht über andere entscheiden!



Achtung: Deine Passwörter sind geheim, verrate sie niemanden! Benutze unterschiedliche Passwörter für unterschiedliche Websites.



Achtung: Du musst mit deinen Ängsten nicht alleine sein! Teile deine Gefühle mit Freunden oder der Familie, aber niemals mit Fremden im Internet.



Achtung: Du darfst im Internet nicht ungefragt Videos von anderen teilen! Selbst wenn es wieder gelöscht wird, kann das Video weiterhin im Internet gespeichert sein.



Achtung: Datenfalle!

Meine Telefonnummer

Achtung: Datenfalle!

Kettenbriefe

Achtung: Datenfalle!

Mein Sportverein

Achtung: Datenfalle!

Mein Alter

Achtung: Datenfalle!

Fotos am Strand

Achtung: Datenfalle!

Die Bankdaten meiner Eltern

Achtung: Weniger ist mehr, gebe nicht zu viele Daten im Internet an!



Achtung: Kettenbriefe lügen dich an und verbreiten Angst! Teile sie also niemals mit anderen, auch wenn du dazu aufgerufen wirst!



Achtung: verrate nicht wo du dich aufhältst im Internet! Böse Menschen könnten dir dort auflauern.



Achtung: Verrate keine persönlichen Daten im Internet!



Achtung: Am Strand haben die Menschen oft weniger an. Diese Fotos könnten sich im Internet verbreiten und für Zwecke genutzt werden, die du nicht gut findest!



Achtung: Es gibt sogenannte „Cyberhacker“, diese klauen Daten und missbrauchen sie!



meiner Familie

meinen Freunden

dem Internet

Niemandem



Ich teile meine
Daten mit...

Anleitung

Ordne die blauen
Situationskarten den
grünen Personenkarten zu.

Besprich deine Antworten
mit einem Partner oder
einer Partnerin. Dreht
anschließend die blauen
Karten um und schaut
euch an, was der Medino
dazu zu sagen hat.



Eine Beispiel Anordnung

Ich teile meine
Daten mit...

meinen Freunden



meiner Familie



Niemandem

dem Internet




Name:

Datum:

Woran erkenne ich böse Menschen im Internet?

1. Wie stellst du dir Linda Meier vor, wenn du dieses Profil im Internet entdeckst? Male die Person.

	Name	Linda Meier
	Alter	10
	Geschlecht	<input checked="" type="radio"/> W <input type="radio"/> M <input type="radio"/> D
	Wohnort	Hamburg
Linda_meier2023	Haarfarbe	Braun



Im Internet kannst du dir nie sicher sein, ob Menschen die Wahrheit sagen. Menschen können ihre Haarfarbe, ihr Geschlecht und auch ihr Alter erfinden. Du kannst die also nicht sicher sein, wer sich hinter diesem Profil versteckt. Vertraue somit keinen fremden Menschen im Internet!

2. Du bekommst eine Nachricht von Linda Meier. Verfasse eine Antwort.

Hallo, wie geht es dir? Hast du vielleicht Lust, dich mal mit mir zu treffen?

